

ISTITUTO COMPRENSIVO DI CADEO E PONTENURE



ISTITUTO COMPRENSIVO STATALE
di CADEO e PONTENURE

Via Liberazione, 3 - 29010 ROVELETO DI CADEO (PC)
Tel. 0523/509955 - Fax. 0523/501819 - C.F.:90009340333
<http://www.istitutocomprensivocadeo.edu.it> biblioteca.osvaldo@libero.it
pcic80900d@istruzione.it pcic80900d@pec.istruzione.it

LINEE GUIDA PER LA DIDATTICA

suggerimenti e spunti di lavoro

a cura del Team digitale e della Funzione strumentale per il Curricolo tecnologico

In questo momento di emergenza Coronavirus e di sospensione delle lezioni, diventa importante, nella massima serenità, predisporre l'attivazione di tutti gli strumenti possibili, che già la scuola possiede e che utilizza comunemente, per rimanere in contatto e non interrompere il servizio che deve essere garantito agli alunni.

È opportuno che si rimanga connessi con l'Istituto, non perdendo il collegamento con la scuola, i docenti, gli studenti e le famiglie. Per questo si raccomanda a tutti di utilizzare gli strumenti più opportuni, di cui la scuola dispone, in base alle modalità abituali e in base al livello di scuola (mail individuali e tramite gli account istituzionali, Registro elettronico, piattaforma Weschool, ..).

Si suggeriscono, di seguito, alcune possibili indicazioni di lavoro.

SCUOLA PRIMARIA

I docenti di scuola primaria coordinati a livello di classe possono raccogliere in un unico file pdf tutti i suggerimenti di attività concordati come team: esercizi sui testi che gli alunni hanno a casa, letture, ma anche link a filmati inerenti le discipline, app gratuite di giochi didattici, giochi da tavolo da fare in famiglia. ... Quanto si ritiene di suggerire può essere inviato alla rappresentante di classe che poi lo girerà secondo le modalità in uso a tutti i genitori. Se qualche classe ha in precedenza condiviso materiali su GoogleDrive di classe, questo è un buon momento per potenziarne l'utilizzo e sperimentare nuove modalità di condivisione.

I docenti che volessero creare un video didattico da mostrare ai propri alunni possono seguire le indicazioni al link qui riportato
<https://youtu.be/Lmq-gFOj-uQ>

SCUOLA SECONDARIA

L'Istituto è dotato:

- della piattaforma Google Suite for Education
- del registro Spaggiari ClasseViva
- della piattaforma Weschool

-Ai **docenti** si suggerisce di portare avanti le pratiche didattiche comunemente usate, potenziando le metodologie didattiche attive con l'uso delle tecnologie, ad esempio predisponendo lezioni, anche utilizzando la modalità dei webinar, preparando materiali di lavoro di vario genere, fornendo chiare indicazioni agli studenti sulle richieste da svolgere, sempre tenendo conto del monte ore della disciplina e del relativo carico di lavoro. Importante il confronto con i colleghi del consiglio di classe, tramite il coordinatore di classe, per mantenere una linea uniforme di lavoro.

-I **ragazzi** sono dotati di ipad e usano app specifiche nelle varie discipline e libri digitali; si chiede ai ragazzi di rimanere connessi, attraverso il sito istituzionale, la piattaforma weschool, le mail istituzionali.


Se qualche studente è impossibilitato a collegarsi ad internet, nello spirito di comunità che contraddistingue il nostro istituto, chiediamo a tutti di aiutare a favorire la comunicazione e l'aiuto reciproco.

QUALI ATTIVITA'?

I docenti, nella libera autonomia di scelta didattica, possono proporre attività agli alunni fornendo link a video o risorse digitali rintracciabili in rete o autoprodotte e che gli studenti potranno fruire in autonomia, dando compiti da svolgere, letture, esercizi per il rinforzo. Si può richiedere la consegna di report o esercizi da inviare al docente.

Si ribadiscono e si condividono di seguito alcune indicazioni che possono essere utili.

Piattaforma Weschool: consente di comunicare con i ragazzi attraverso la chat e di condividere nelle Board materiali di diverso tipo o di ricevere i contributi dagli alunni.



Per ricevere materiali dagli alunni è importante che le Board siano aperte agli studenti:

[Come creare una Board](#)

[Differenza fra board chiusa e board aperta](#)

[Come caricare un video su Weschool](#)

[Come usare i Google Docs su Weschool](#)


[Come creare un esercizio con Weschool](#)

Strumenti della piattaforma Google Suite for Education, che consente di utilizzare tutte le app online per la condivisione e la produzione di contenuti: documenti, fogli di calcolo, presentazioni, Sites, Moduli, Meet....

Proposta per videoconferenza:

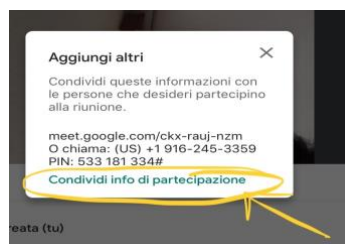
Google Meet: permette di realizzare lezioni alla classe in modalità sincrona, in videoconferenza

GUIDA RAPIDA A GOOGLE MEET:

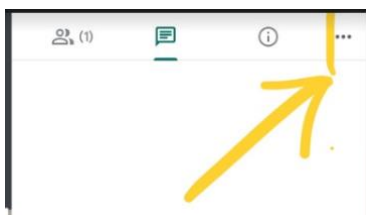



Passi da fare per usare Google Meet da Ipad:

- scarica e fai scaricare agli alunni l'app Google Meet
- accedi con la **mail istituzionale**
- clicca su **Nuova riunione** ti uscirà una finestra con un link, **copialo e invialo agli alunni** tramite mail o attraverso Weschool



- a questo punto loro cliccando sul link potranno partecipare, ti vedranno e ti sentiranno, mentre parli potrai mostrare il tuo schermo



Per altre informazioni e una guida passo passo (da computer) puoi guardare il video al seguente link:

[Tutorial Google Meet da computer](#)

Si suggeriscono alcune **APP per la creazione o la fruizione di attività:**

LearningApps <https://learningapps.org/>

[PRESENTAZIONE APP](#)

Wordwall <https://wordwall.net/it>

[PRESENTAZIONE APP](#)

Quizlet <https://quizlet.com/it>

[PRESENTAZIONE APP](#)